

modern

vetro

klassik

prego



KOMPAKT 

KURZÜBERSICHT



Willkommen!

dpiTürdesign®

www.schoene-haustueren.de

Inhalt

Modernes Türdesign Sie haben die Wahl Aluminium & Kunststoff	M1
Modernes Türdesign Ästhetik pur Aluminium	M2
Klassisches Türdesign Aluminium & Kunststoff	K1
Klassisches Türdesign Aluminium	K2
preego Die Serie für Preisbewusste Aluminium & Kunststoff	P1
preego Die Serie für Preisbewusste Kunststoff	P2



Die in dieser Kurzübersicht dargestellten Türmodelle sind empfohlene Ausführungsbeispiele. Die unter den Modellen aufgeführten Seitenzahlen beziehen sich auf unseren KOMPAKT-Katalog (168 Seiten).

Mit unserem **webbasierten Haustür-Designer** können Sie einfach und intuitiv vom PC, Tablet oder Smartphone mit Internetzugang

- Ihre Wunschhaustüre konfigurieren
- diese optional in ein Bild Ihres Hauses einsetzen
- eine Anfrage an uns senden



Modernes Türdesign Sie haben die Wahl.

Die vielfältigen Designs und Ausführungsformen lassen keine Wünsche offen. Außen wahlweise Rahmen und Applikationen in Edelstahloptik oder auch rahmenlose Modelle ohne viel Schnickschnack.

Modelle mit Glasausschnitt sind im Standard innen immer mit einem Rahmen in Edelstahloptik oder auf Wunsch auch in der Füllungsfarbe ausgestattet (nur Aluminium).

Lieferbar für Kunststoff- und Aluminiumhaustüren und in fast allen Dekoroberflächen.



M-526 Außenansicht
Aufsatzfüllung



M-526 Innenansicht mit
Rahmen in Edelstahl



Gefällt Ihnen ein Modell dieser Serie?
Der **Haustürkonfigurator** läßt Ihre Wunschtür Realität werden.



M-400
S. 12



M-466
S. 12



M-548
S. 13



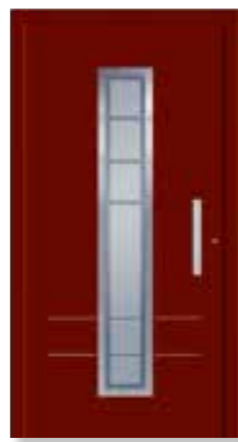
M-021
S. 14



M-022
S. 14



M-043
S. 14



M-031
S. 14



M-160
S. 16



M-277
S. 16



M-102
S. 16



M-108
S. 16



M-111
S. 18



M-297
S. 18



M-060
S. 18



M-204
S. 20



M-270
S. 20



M-441
S. 20



M-229
S. 20



M-170
S. 20



M-442
S. 22



M-298
S. 22



M-296
S. 22



M-439
S. 22



M-294
S. 22



M-165
S. 22



M-216
S. 24



M-118
S. 24



M-153
S. 24



M-230
S. 26



M-355
S. 26



M-119
S. 27



M-246
S. 28



M-053
S. 25



M-256
S. 26



M-240
S. 26



M-046
S. 26



M-217
S. 28



M-526
S. 30



M-526
S. 30



M-527
S. 30





Modernes Türdesign Ästhetik pur

Diese Aluminium-Türdesigns entfalten Ihre Wirkung insbesondere in der Ausführung als Aufsatzfüllung. Große Flächen mit stilvoll integrierten Flachnuten und einem modernen Griff aus Edelstahl, wahlweise mit kleineren oder größeren Lichtausschnitten oder auch ganz ohne. Einen zusätzlichen hochwertigen Designeffekt erhalten Sie durch optional erhältliche flächenbündig eingelegte Applikationen in Edelstahloptik bei vielen Modellen dieser Reihe. Innen ohne Nutendesigns und im Standard immer einen Rahmen in Edelstahloptik oder auf Wunsch auch in der Füllungsfarbe.




M-369 Außenansicht
Aufsatzfüllung



M-369 Innenansicht mit
Rahmen in Edelstahloptik



Gefällt Ihnen ein Modell dieser Serie?
Der **Haustürkonfigurator** läßt Ihre Wunschtür Realität werden.



M-370
S. 36



M-371
S. 36



M-377
S. 36



M-374
S. 36



M-372
S. 42



M-549
S. 44



M-114
S. 44



M-237
S. 46



M-375
S. 36



M-373
S. 36



M-369
S. 37



M-370
S. 37



M-097
S. 46



M-325
S. 47



M-545
S. 48



M-547
S. 48



M-529
S. 38



M-528
S. 38



M-376
S. 40



M-381
S. 40



M-382
S. 40



M-378
S. 40



M-379
S. 42



M-380
S. 42





M-478
S. 50



M-487
S. 50




M-490
S. 50



M-493
S. 50



M-485
S. 50



M-477
S. 51



M-546
S. 52



M-518
S. 54



M-425
S. 54



M-512
S. 54



M-450
S. 54



M-516
S. 54



M-491
S. 55



M-600
S. 56



M-463
S. 56



M-463
S. 56



Klassisches Türdesign

Charmant wie eh und je ...

In den Modellen unserer Klassikreihe lebt die Tradition fort. Neben typischen Ornamentgläsern werden handwerklich hergestellte Bleimotive und echte Bleiverglasungen sowie Sandstrahlmotiv-Verglasungen eingesetzt. Diese Türdesigns sind jeweils beidseitig mit Ornamentrahmen aus Kunststoff oben und unten ausgestattet. Lieferbar für Kunststoff- und Aluminiumhaustüren und in Dekorgruppe 1. Bei farbig beschichteten Aluminiumfüllungen nach RAL kann es bei den Ornamentrahmen aufgrund des unterschiedlichen Lackierverfahrens zu Farbabweichungen kommen.



K-FF01 Außenansicht
Einsatzfüllung



K-FF01 Innenansicht (im
Standard ohne Kassette
unten)



Gefällt Ihnen ein Modell dieser Serie?
Der **Haustürkonfigurator** läßt Ihre Wunschtür Realität werden.



K-M02
S. 92



K-D04
S. 94



K-N02
S. 94



K-510
S. 94



K-521
S. 94



K-U01
S. 96



K-RR01
S. 96



K-L02
S. 96



K-TT01
S. 90



K-012
S. 90



K-V7-1
S. 90



K-JJ01
S. 90



K-L02
S. 96



K-U02
S. 96



K-FF02
S. 97



K-FF02
S. 97



K-FF01
S. 90



K-H01
S. 92



K-J01
S. 92



K-M01
S. 92



K-V67-1
S. 98



K-L01
S. 98



K-512
S. 98



K-511
S. 98



Klassisches Türdesign Aluminium

Die Türfüllungen sind bei uns ausschließlich in unseren pflegeleichten und modernen Standardfarbtönen (RAL 2) in den Oberflächen Feinstruktur oder Matt erhältlich.

Neben typischen Ornamentgläsern werden handwerklich hergestellte Bleimotive sowie Sandstrahlmotiv-Verglasungen eingesetzt.

Innenseitig können Sie gegen Aufpreis den unteren Kassettenrahmen dazuwählen.



K-603 Außenansicht
Aufsatzfüllung



K-603 Innenansicht (im Standard
ohne unteren Kassettenrahmen)



Gefällt Ihnen ein Modell dieser Serie?
Der **Haustürkonfigurator** läßt Ihre Wunschtür Realität werden.



K-602
S. 104



K-606
S. 104



K-602
S. 104



K-602
S. 104



K-603
S. 106



K-603
S. 106



K-605
S. 108



K-605
S. 108



K-605
S. 108



K-601
S. 110



K-601
S. 110



K-705
S. 112



K-706
S. 112




K-702
S. 112



K-703
S. 112



K-701
S. 113





preego Türdesign

Die Serie für Preisbewusste

Die preego-Serie P1 für Preisbewusste bietet modernes Design. Eine auf Effizienz angelegte Produktphilosophie und Technologie ist verantwortlich für die vergünstigten Konditionen. Dafür nimmt man gerne in Kauf, dass die Vielfalt der Ausstattungs- und Veredelungsoptionen nicht grenzenlos ist.

Die Modelle sind auf der Außenseite mit Rahmen in Edelstahloptik ausgeführt oder rahmenlos, innen im Standard immer ohne Rahmen.

Lieferbar in Kunststoff (auch in allen gängigen Dekoren) und Aluminium.



P-Favorit 6 Außenansicht



P-Favorit 6 Innenansicht



Gefällt Ihnen ein Modell dieser Serie?
Der **Haustürkonfigurator** läßt Ihre Wunschtür Realität werden.



P-FAVORIT 4
S. 118



P-FAVORIT 5
S. 118



P-FAVORIT 7
S. 118



P-FAVORIT 18
S. 119



P-EFFEKT 17
S. 120



P-FAVORIT 6
S. 120



P-FAVORIT 9
S. 120



P-FAVORIT 19
S. 120



P-EFFEKT 14
S. 121



P-EFFEKT 19
S. 122



P-EFFEKT 21
S. 122



P-EFFEKT 22
S. 123



P-GEOMETRIX 8
S. 124



P-GEOMETRIX 5
S. 124



P-GEOMETRIX 10
S. 124



P-GEOMETRIX 2
S. 125

preego START

Die Modelle Aspekt, Budget und Comfort sind konzipiert für preisgünstige Haustüren, die in Bauträgerprojekten zum Einsatz kommen. Daher ist die Vielfalt und Varianz auch begrenzt. Ihr Fachberater kann Ihnen alternativ oder ergänzend unsere besonderen Aktionspakete **Basics**, **TopTrends** und **TopDesign** vorstellen.



P-ASPEKT 1
S. 126



P-ASPEKT 2
S. 127



P-ASPEKT 3
S. 127



P-ASPEKT 5
S. 127



P-ASPEKT 6
S. 127



P-ASPEKT 7
S. 127



P-ASPEKT 9
S. 127



P-BUDGET 1
S. 127



P-BUDGET 2
S. 127



P-BUDGET 3
S. 127



P-BUDGET 4
S. 127



P-COMFORT 2
S. 127



P-COMFORT 3
S. 127



preego Türdesign

Die Serie für Preisbewusste

Die preego-Serie P2 für Preisbewusste bietet modernes und klassisches Design. Eine auf Effizienz angelegte Produktphilosophie und Technologie ist verantwortlich für die vergünstigten Konditionen. Dafür nimmt man gerne in Kauf, dass die Vielfalt der Ausstattungs- und Veredelungsoptionen nicht grenzenlos ist.

Alle Modelle dieser preego-Serie sind **ausschließlich in Kunststoff** erhältlich. Die klassischen Modelle sind beidseitig mit Ornamentrahmen ausgeführt. Die modernen Modelle dieser Serie haben Nuten und Applikationen auf der Außenseite, innen sind sie rahmenlos.

Lieferbar nur in Kunststoff und in Dekoren der Dekorguppe 1.



P-Effekt 1 Außenansicht
Einsatzfüllung



P-Effekt 1 Innenansicht



P-Favorit 12 Außenansicht
Einsatzfüllung



P-Favorit 12 Innenansicht
mit Ornamentrahmen und
Applikation



Gefällt Ihnen ein Modell dieser Serie?

Der **Haustürkonfigurator** läßt Ihre Wunschtür Realität werden.

P2



P-DIREKT 2
S. 132



P-DIREKT 3
S. 132



P-EFFEKT 13
S. 132



P-DIREKT 5
S. 132



P-DIREKT 12
S. 134



P-DIREKT 13
S. 134



P-DIREKT 15
S. 134



P-DIREKT 16
S. 134



P-DIREKT 6
S. 132



P-DIREKT 1
S. 133



P-DIREKT 9
S. 134



P-DIREKT 11
S. 134



P-DIREKT 8
S. 135



P-EFFEKT 5
S. 136



P-EFFEKT 6
S. 136



P-EFFEKT 11
S. 136



P-DIREKT 7
S. 136



P-EFFEKT 7
S. 136



P-DIREKT 4
S. 137



P-DIREKT 4
S. 137



P-EFFEKT 18
S. 138



P-EFFEKT 3
S. 138



P-EFFEKT 16
S. 138



P-EFFEKT 2
S. 138



P-EFFEKT 1
S. 138



P-GARANT 4
S. 140



P-GARANT 5
S. 140



P-GARANT 7
S. 140



P-EFFEKT 12
S. 140



P-GARANT 10
S. 140



P-FAVORIT 12
S. 141



P-FAVORIT 12
S. 141



P-FAVORIT 1
S. 142



P-FAVORIT 3
S. 142



P-FAVORIT 10
S. 142



P-FAVORIT 11
S. 142



P-GARANT 9
S. 142



P-GARANT 12
S. 142



P-FAVORIT 2
S. 143



P-FAVORIT 2
S. 143



P-HIGHLIGHT 1
S. 144



P-HIGHLIGHT 3
S. 145



P-HIGHLIGHT 4
S. 144



P-HIGHLIGHT 5
S. 144



P-HIGHLIGHT 6
S. 144



P-HIGHLIGHT 7
S. 144



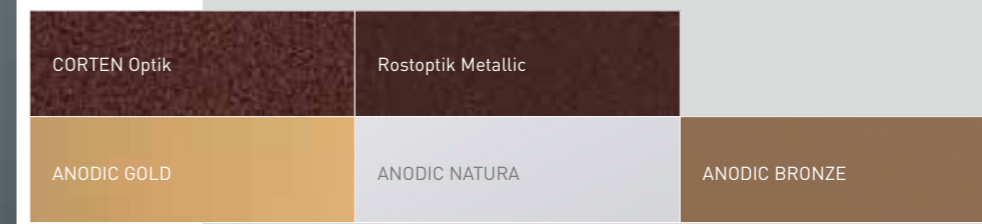
P-HIGHLIGHT 8
S. 144

Modernes Türdesign


Designoberflächen

Die moderne und zeitlose Ästhetik einer Haustüre mit einer flügelüberdeckenden Aluminiumfüllung wird wesentlich bestimmt durch die Oberflächengestaltung. Für die Modelle der Serien M1 und M2 bieten wir besondere Designfarben und Designdekore an:

Designfarben (RAL 5)



Designdekore (D 6)



Lassen Sie sich von unserem 168-seitigen KOMPAKT-Katalog inspirieren.



M-369 Außenansicht Aufsatzfüllung



M-369 Innenansicht mit Rahmen in Edelstahloptik

LIEFERBAR FÜR MODELLE DER SERIEN M1 UND M2



M-369 Ansicht A / DIN rechts

- Aufsatzfüllung
- Designoberfläche Concrete
- Sandstrahlmotiv Y 1118 auf Klarglas | MG 2
- Griff ZAE 147 | PG 11

dpiTürdesign®

www.schoene-haustueren.de