

ALLGEMEINE INFORMATIONEN

- + **Maximalmaß: 1.150 x 2.240 mm**
- + Zierrahmen in Edelstahloptik auf der Außenseite
- + Türen in allen abgebildeten 7 Trendfarben, einfarbig innen und außen zum **gleichen Preis**
- (2-farbig — außen: eine der 7 Trendfarben; innen: RAL 9016 weiß — **gegen Aufpreis**)
- + Türfüllungen und Seitenteile sind mit einer 3-fach Verglasung („warme Kante“) ausgestattet:
- U_g Füllungsverglasung **0,8**
- U_g Seitenteilverglasung **0,6**
- + ohne Montage
- + weiteres Zubehör siehe Katalog

SEITENTEILE IN VERSCHIEDENEN AUSFÜHRUNGEN

3-fach Verglasung P4A / WSG Klarglas außen / Klarglas, Mastercarré, Satinato oder Motivglas mittig / **Sicherheitsglas VSG 6 mm innen**. Bei Seitenteilen mit Motivverglasung (passend zu Express 16 + 17), keine Änderung der Motiveinteilung möglich.



Seitenteil schmal




Schmales Seitenteil

Maße bis 600 x 2240 mm

U_d-Wert **0,86**

Seitenteil breit



Breites Seitenteil

Maße bis 1000 x 2240 mm

U_d-Wert **0,79**

EINBRUCHSCHUTZ



Die abgebildeten Haustüren mit und ohne Seitenteil entsprechen den Anforderungen gemäß DIN EN 1627 Widerstandsklasse RC 2 und verfügen auf der Außenseite über eine hochwertige 9,5 mm starke P4A Verbund-

Sicherheitsverglasung und auf der Innenseite über ein 6 mm starkes VSG Sicherheitsglas. Die Polizei rät bei Haus- und Wohnungstüren zu Einbruchschutz mindestens durch RC 2 Türen.

FINGERSCANNER „ENTRASys FD“

- Mit dem „**ENTRASys FD**“ bieten wir ein zuverlässiges biometrisches Zutrittskontrollsystem. So öffnen sich Haustüren auch ohne Schlüssel oder Zutrittskarte, denn mit dem Fingerabdruck hat der Anwender seine unverwechselbare Zutrittsberechtigung immer dabei.
- + einfache Zugangsverwaltung (Einlernen / Löschen)
- + nicht manipulierbares System: nur „lebende“ Finger bekommen Zutritt
- + Speicherung von ca. 50-80 Fingerabdrücken*), davon können bis zu 9 Fingerabdrücke Administratoren-Rechte erhalten
- + gezieltes Löschen einzelner Fingerabdrücke ohne Anwesenheit des betreffenden Nutzers möglich
- + inkl. Mehrfachverriegelung „GU Secury Automatikschloss mit A-Öffnerfunktion“
- ... und viele weitere Vorteile!

*) Abhängig von der Komplexität der Fingerabdrücke.



Einscannen und das Produktvideo anschauen



BEQUEMES ÖFFNEN SCHON VON WEITEM



Pearl 4-Befehl Handsender



Slider 4-Befehl Handsender



JETZT NEU - DIGITALER TÜRSPION

- Die bessere und sichere Alternative zum Sperrbügel.**
- + Sicherer und übersichtlicher Blick vor Ihre Haustür
- + Kein Einblick von außen in die Wohnung möglich
- + Geeignet für den Außenbereich
- + **Schutzklasse IP 65:** Vollständiger Berührungsschutz, Schutz gegen Eindringen von Staub und Schutz gegen Strahlwasser (aus allen Richtungen)
- + Klares Bild auch bei schlechten Lichtverhältnissen
- + Sichtwinkel ca. 110°
- + Mit aufgesetztem oder eingelassenem Monitor, *eingelassener Monitor nur bei beidseitig flügelüberdeckenden Türen möglich
- + Keine Aufnahmefunktion Preise auf Anfrage!



Linse Schutzklasse IP65



Aufgesetzt für Express

DE-DE - 01/19 Druckfehler, Irrtümer und Technische Änderungen vorbehalten.

RUND UMS FENSTER!
TITSCHER^{G m b H}
FENSTERBAU

Zwickauer Str. 34 | 08485 Lengenfeld
Tel.: 037606/37 28-0 | Fax: 037606/37 28-10
info@titscher-fensterbau.de | www.titscher-fensterbau.de

MADE IN GERMANY

AKTIONS-SERIE



NEU IN DER AKTION
SICHERHEITSGLAS BEIDSEITIG
P4A 10 mm außen - VSG 6 mm innen

10% KfW
FÖRDERFÄHIG

RC 2
GEPRÜFTE SICHERHEIT
DIN EN 1627

EXPRESS EDITION

ALUMINIUM-HAUSTÜREN
MIT EINSATZFÜLLUNG

RUND UMS FENSTER!
TITSCHER^{G m b H}
FENSTERBAU

IHRE PLUSPUNKTE

+ AUF NUMMER SICHER
 GEPRÜFTE EINBRUCHSICHERHEIT NACH DIN
 EN 1627 – RC 2 BIS ZU 10% KFW-FÖRDERFÄHIG
www.kfw.de/einbruchschutz
SICHERHEITSGLAS BEIDSEITIG:
P4A 10 MM AUSSEN - VSG 6 MM INNEN

+ AUS GUTEM HAUS
 PREMIUMQUALITÄT „MADE IN GERMANY“

+ DAS BESTE GEBEN
 HOHE QUALITÄT — NIEDRIGER PREIS

+ WOHLIG WARM
 KFW-FÖRDERFÄHIGE U_d-WERTE VON 1,15 - 1,23
www.kfw.de

IHRE AUSWAHL

WÄHLEN SIE ZWISCHEN 10 ALUMINIUM
 DESIGNTÜREN MIT **EINSATZFÜLLUNG**,
 7 TRENDSTARKEN RAL FARBEN UND EINER
 KLARGLAS, MASTERCARRÉ ODER SATINATO
 VERGLASUNG...



U_d-WERTE BIS
1,15 W/M²K

TÜRENBESCHREIBUNG


Türfüllung aus Aluminium
Stärke 42 mm

Profilsystem Symphonie oder Arcade
Griff 14030 (SG 403) mit Schrägkonsolen
 oder 18903 (Schutzwechselgarnitur
 Berlin), optional Stangengriff 15280,
 1.600 mm mit 3 geraden Konsolen

gegen Aufpreis (bei Express 18,19 und 20
 nicht möglich)
Glas 3-fach Verglasung **P4A / WSG außen**,
 Klarglas, Mastercarré oder Satinato weiß
 mittig, **Sicherheitsglas VSG 6 mm innen**
 (Modelle A 16 und A 17 mit Motivverglasung)




EXPRESS 1
 U_d-Wert **1,23**
 Farbe Verkehrsweiss
 Mindestmaß= 800 x 1.990 mm



EXPRESS 5
 U_d-Wert **1,23**
 Farbe Effektlack
 Mindestmaß= 800 x 1.990 mm



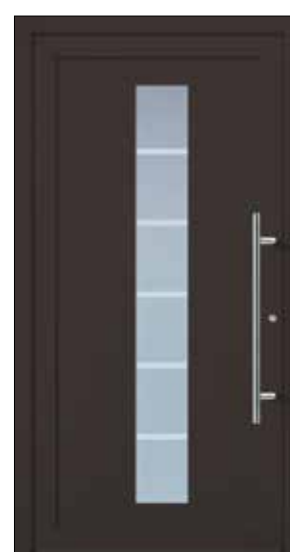
EXPRESS 10
 U_d-Wert **1,23**
 Farbe Graualuminium
 Mindestmaß= 800 x 1.990 mm



EXPRESS 11
 U_d-Wert **1,23**
 Farbe Weinrot
 Mindestmaß= 800 x 1.990 mm



EXPRESS 16
 U_d-Wert **1,23**
 Farbe Anthrazitgrau
 Mindestmaß= 800 x 1.990 mm



EXPRESS 17
 U_d-Wert **1,23**
 Farbe Braun
 Mindestmaß= 800 x 1.990 mm



EXPRESS 18
 U_d-Wert **1,23**
 Farbe Verkehrsweiss
 Mindestmaß= 1.100 x 1.900 mm



EXPRESS 19
 U_d-Wert **1,23**
 Farbe Weissaluminium
 Mindestmaß= 900 x 1.900 mm



GANZGLASFÜLLUNG
 EXPRESS 20
 U_d-Wert **1,16**
 Farbe Anthrazitgrau
 Mindestmaß= 700 x 1.900 mm



EXPRESS 21
 U_d-Wert **1,15**
 Farbe Verkehrsweiss
 Mindestmaß= 700 x 1.900 mm

TOP-GRUNDAUSSTATTUNG!



Profilsystem Arcade
 (Türrahmen bündig
 mit Flügelprofil)

ODER



Profilsystem Symphonie
 (Türrahmen abgerundet)



Wandungsstärke bis 3 mm bietet einen
 sicheren Halt für Schloss und Bandbolzen



Montagenut für verdeckt liegende
 Rahmenverschraubung, deckt Schrauben
 ab, dadurch leichter zu reinigen



Dreiriegelhakenschloss für optimalen
 Einbruchschutz



3 Türbänder dreidimensional einstellbar
 ohne Aushängen des Türflügels



Eckverbindungen äußerst stabil,
 Profile auf Gehrung verschraubt,
 verklebt und verbolzt



2 Bolzensicherungen im oberen und
 unteren Bereich verhindern das Aushebeln
 des Türflügels (Einbruchschutz)



Rundrosette aus Edelstahl außen, inkl.
 Profilylinder mit Not- und Gefahrenfunktion
 (Aufschließen trotz innen steckenden
 Schlüssels)



3 Dichtungsebenen garantieren
 optimalen Schutz gegen Wärme-
 verlust durch Zugluft



Verglasung: Klarglas (links) / Mastercarré (mitte) / Satinato (rechts)



Wetterschenkel im Flügel vernietet,
 Wasser tropft von der Schwelle ab

WEINROT ²⁾ RAL 3005	BRAUN ²⁾ RAL 8077	ANTHRAZITGRAU ²⁾ RAL 7016	EFFEKTLACK ²⁾ DB 703	GRAUALUMINIUM ²⁾ RAL 9007	WEISSALUMINIUM ²⁾ RAL 9006	VERKEHRSSWEISS ¹⁾ RAL 9016
-----------------------------------	---------------------------------	---	------------------------------------	---	--	--

Trendfarben ähnl. RAL Farben in ¹⁾Glanz und ²⁾Feinstruktur